

Отчет о финансовых результатах деятельности учреждения

на 01 января 2024 г.

МУНИЦИПАЛЬНОЕ БЮДЖЕТНОЕ ОБЩЕОБРАЗОВАТЕЛЬНОЕ УЧРЕЖДЕНИЕ
"ЛЯНТОРСКАЯ СРЕДНЯЯ ОБЩЕОБРАЗОВАТЕЛЬНАЯ ШКОЛА № 5"

ДЕПАРТАМЕНТ ОБРАЗОВАНИЯ АДМИНИСТРАЦИИ СУРГУТСКОГО РАЙОНА

Учреждение
Обособленное подразделение

Учредитель

Наименование органа, осуществляющего
полномочия учредителя

Периодичность: годовая

Единица измерения: руб.

	КОДЫ
Форма по ОКУД	0503721
Дата	01.01.2024
по ОКПО	50528919
ИНН	8623002794
по ОКТМО	71626000000
по ОКПО	02118013
ИНН	8617011582
Глава по ЕК	730
по ОКЕИ	383

1. Финансовый результат

Наименование показателя	Код строки	Код аналитики	Деятельность с целевыми средствами	Деятельность по государственному заданию	Приносящая доход деятельность	Итого
1	2	3	4	5	6	7
Доходы (стр. 030 + стр. 040 + стр. 050 + стр. 060 + стр. 070 + стр. 080 + стр. 100 + стр. 110)	010	100	10 149 042,67	167 612 238,74	988 126,33	178 749 407,74
Доходы от собственности в том числе:	030	120	-	-	379 626,57	379 626,57
Доходы от операционной аренды	030	121	-	-	379 626,57	379 626,57
Доходы от оказания платных услуг (работ), компенсаций затрат в том числе:	040	130	-	167 267 580,62	603 459,76	167 871 040,38
Доходы от оказания платных услуг (работ)	040	131	-	167 267 580,62	602 476,00	167 870 056,62
Доходы по условным арендным платежам	040	135	-	-	983,76	983,76
Штрафы, пени, неустойки, возмещения ущерба в том числе:	050	140	-	-	-	-
	050		-	-	-	-
Безвозмездные поступления текущего характера в том числе:	060	150	10 149 042,67	-	1 360,00	10 150 402,67
Поступления текущего характера бюджетным и автономным учреждениям от сектора государственного управления	060	152	10 149 042,67	-	-	10 149 042,67
Поступления текущего характера от организаций государственного сектора	060	154	-	-	1 360,00	1 360,00
Безвозмездные поступления капитального характера в том числе:	070	160	-	-	-	-
	070		-	-	-	-
Доходы от операций с активами в том числе:	080	170	-	330 619,96	3 680,00	334 299,96
Доходы от выбытия активов	080	172	-	330 619,96	3 680,00	334 299,96

Наименование показателя	Код строки	Код аналитики	Деятельность с целевыми средствами	Деятельность по государственному заданию	Приносящая доход деятельность	Итого
1	2	3	4	5	6	7
Прочие доходы в том числе:	100	180	-	-	-	-
Безвозмездные денежные поступления в сектор государственного управления в том числе:	110	190	-	14 038,16	-	14 038,16
Безвозмездные денежные поступления текущего характера от сектора государственного управления и организаций государственного сектора	110	191	-	3 825,00	-	3 825,00
Безвозмездные денежные поступления капитального характера от сектора государственного управления и организаций государственного сектора	110	195	-	10 413,16	-	10 413,16
Расходы (стр. 160 + стр. 170 + стр. 190 + стр. 210 + стр. 230 + стр. 240 + стр. 250 + стр. 260 + стр. 270)	150	200	9 778 780,89	173 368 339,43	794 406,86	183 939 527,18
Оплата труда и начисления на выплаты по оплате труда в том числе:	160	210	8 217 781,20	128 787 546,83	279 577,54	137 254 905,37
Заработная плата	160	211	5 601 448,97	98 921 490,29	212 886,00	104 735 825,26
Прочие социальные выплаты персоналу в денежной форме	160	212	-	-	2 400,00	2 400,00
Начисления на выплаты по оплате труда	160	213	1 681 831,08	29 836 056,34	64 291,54	31 582 178,94
Прочие социальные выплаты персоналу в натуральной форме	160	214	934 501,17	-	-	934 501,17
Оплата работ, услуг в том числе:	170	220	124 526,67	36 470 860,47	83 000,56	36 678 387,70
Услуги связи	170	221	-	77 059,77	-	77 059,77
Транспортные услуги	170	222	-	45 381,80	-	45 381,80
Коммунальные услуги	170	223	-	4 516 743,05	517,10	4 517 260,15
Работы, услуги по содержанию имущества	170	225	111 726,67	520 473,31	49 704,78	681 904,74
Прочие работы, услуги	170	226	12 800,00	31 265 222,54	32 778,70	31 330 801,24
Страхование	170	227	-	26 000,00	-	26 000,00
Обслуживание долговых обязательств в том числе:	190	230	-	-	-	-
Безвозмездные перечисления текущего характера организациям в том числе:	210	240	-	632 557,32	-	632 557,32
Безвозмездные перечисления (передачи) текущего характера сектора государственного управления	210	241	-	632 557,32	-	632 557,32
Безвозмездные перечисления бюджетам в том числе:	230	250	-	-	-	-
Социальное обеспечение в том числе:	240	260	1 434 473,02	896 240,48	-	2 330 718,50
Пособия по социальной помощи населению в натуральной форме	240	263	-	331 608,96	-	331 608,96
Социальные пособия и компенсации персоналу в денежной форме	240	266	1 337 474,02	564 636,52	-	1 902 110,54
Социальные компенсации персоналу в натуральной форме	240	267	96 999,00	-	-	96 999,00
Расходы по операциям с активами в том числе:	250	270	-	6 475 131,60	431 828,76	6 906 960,36
Амортизация	250	271	-	5 571 827,24	326 127,51	5 897 954,75
Расходование материальных запасов	250	272	-	903 304,36	105 701,25	1 009 005,61
Безвозмездные перечисления капитального характера организациям в том числе:	260	280	-	-	-	-
	260					

Наименование показателя	Код строки	Код аналитики	Деятельность с цепевыми средствами	Деятельность по государственному заданию	Приносящая доход деятельность	Итого
1	2	3	4	5	6	7
Прочие расходы в том числе:	270	290	-	135 997,93	-	135 997,93
Иные выплаты текущего характера организациям	270	297	-	135 997,93	-	135 997,93
Чистый операционный результат (стр. 301 - стр. 302); (стр. 310 + стр. 410)	300		372 261,78	-5 756 100,69	52 085,47	-5 331 753,44
Операционный результат до налогообложения (стр.010 - стр.150)	301		372 261,78	-5 756 100,69	193 719,47	-5 190 119,44
Налог на прибыль	302		-	-	141 634,00	141 634,00
Операции с нефинансовыми активами (стр. 320 + стр. 330 + стр. 350 + стр. 360 + стр. 370 + стр. 380 + стр. 390 + стр. 395 + стр. 400)	310		-	-3 568 551,37	-7 048,53	-3 578 599,90
Чистое поступление основных средств в том числе:	320		-	-3 021 191,84	-	-3 021 191,84
увеличение стоимости основных средств	321	310	374 879,80	2 562 299,40	326 127,51	3 263 306,71
уменьшение стоимости основных средств	322	41X	374 879,80	5 583 491,24	326 127,51	6 284 498,55
Чистое поступление нематериальных активов в том числе:	330		-	-	-	-
увеличение стоимости нематериальных активов	331	320	-	-	-	-
уменьшение стоимости нематериальных активов	332	42X	-	-	-	-
Чистое поступление непроизведенных активов в том числе:	350		-	-	-	-
увеличение стоимости непроизведенных активов	351	330	-	-	-	-
уменьшение стоимости непроизведенных активов	352	43X	-	-	-	-
Чистое поступление материальных запасов в том числе:	360		-	-511 893,05	-7 048,53	-518 941,58
увеличение стоимости материальных запасов из них:	361	340	-	664 891,31	102 332,72	767 224,03
	361		-	-	-	-
уменьшение стоимости материальных запасов из них:	362	440	-	1 176 784,36	109 381,25	1 286 165,61
	362		-	-	-	-
Чистое поступление прав пользования в том числе:	370		-	-48 991,80	-	-48 991,80
увеличение стоимости прав пользования	371	35X	-	38 106,82	-	38 106,82
уменьшение стоимости прав пользования	372	45X	-	87 098,62	-	87 098,62
Чистое поступление биологических активов в том числе:	380		-	-	-	-
увеличение стоимости биологических активов	381	360	-	-	-	-
уменьшение стоимости биологических активов	382	46X	-	-	-	-
Чистое изменение затрат на изготовление готовой продукции (работ, услуг)	390		-	-	-	-

Наименования показателя	Код строки	Код аналитики	Деятельность с целивыми средствами	Деятельность по государственному заданию	Приносящая доход деятельность	Итого
1	2	3	4	5	6	7
в том числе:						
увеличение затрат	391	X	-	215 667 430,32	399 562,54	216 066 992,86
уменьшение затрат	392	X	-	215 667 430,32	399 562,54	216 066 992,86
Чистое изменение затрат на биотрансформацию	395		-	-	-	-
увеличение затрат	396	X	-	-	-	-
уменьшение затрат	397	X	-	-	-	-
Чистое изменение расходов будущих периодов	400	X	-	13 525,32	-	13 525,32
Операции с финансовыми активами и обязательствами (стр. 420 - стр. 510)	410		372 261,78	2 187 549,32	59 134,00	-1 756 153,54
Операции с финансовыми активами (стр. 430 + стр. 440 + стр. 450 + стр. 460 + стр. 470 + стр. 480)	420		-14 860 120,00	31 417 034,00	101 459,47	16 658 373,47
Чистое поступление денежных средств и их эквивалентов	430		95 926,30	1 365 372,34	77 982,17	1 347 428,21
в том числе:						
поступление денежных средств и их эквивалентов	431	510	10 187 663,49	167 368 706,75	1 084 765,47	178 641 135,71
выбытие денежных средств и их эквивалентов	432	610	10 283 589,79	166 003 334,41	1 006 783,30	177 293 707,50
Чистое поступление ценных бумаг, кроме акций	440		-	-	-	-
в том числе:						
увеличение стоимости ценных бумаг, кроме акций и иных финансовых инструментов	441	520	-	-	-	-
уменьшение стоимости ценных бумаг, кроме акций и иных финансовых инструментов	442	620	-	-	-	-
Чистое поступление акций и иных финансовых инструментов	450		-	-	-	-
в том числе:						
увеличение стоимости акций и иных финансовых инструментов	451	530	-	-	-	-
уменьшение стоимости акций и иных финансовых инструментов	452	630	-	-	-	-
Чистое предоставление займов (ссуд)	460		-	-	-	-
в том числе:						
увеличение задолженности по предоставленным займам (ссудам)	461	540	-	-	-	-
уменьшение задолженности по предоставленным займам (ссудам)	462	640	-	-	-	-
Чистое поступление иных финансовых активов	470		-	-	-	-
в том числе:						
увеличение стоимости иных финансовых активов	471	550	-	-	-	-
уменьшение стоимости иных финансовых активов	472	650	-	-	-	-
Чистое увеличение дебиторской задолженности	480		-14 764 193,70	30 051 661,66	23 477,30	15 310 945,26
в том числе:						
увеличение дебиторской задолженности	481	560	26 542 116,68	497 811 456,98	1 077 876,60	525 431 450,26
уменьшение дебиторской задолженности	482	660	41 306 310,38	467 759 795,32	1 054 399,30	510 120 505,00


Наименование показателя	Код строки	Код аналитики	Деятельность с целевыми средствами	Деятельность по государственному заданию	Приносящая доход деятельность	Итого
1	2	3	4	5	6	7
Операции с обязательствами (стр. 520 + стр. 530 + стр. 540 + стр. 550 + стр. 560)	510		-15 232 381,78	33 604 583,32	42 325,47	18 414 527,01
Чистое увеличение задолженности по внутренним привлеченным займам	520		-	-	-	-
в том числе:						
увеличение задолженности по внутренним привлеченным займам	521	710	-	-	-	-
уменьшение задолженности по внутренним привлеченным займам	522	810	-	-	-	-
Чистое увеличение задолженности по внешним привлеченным займам	530		-	-	-	-
в том числе:						
увеличение задолженности по внешним привлеченным займам	531	720	-	-	-	-
уменьшение задолженности по внешним привлеченным займам	532	820	-	-	-	-
Чистое увеличение прочей кредиторской задолженности	540		-372 261,78	135 709,33	43 670,47	-192 881,98
в том числе:						
увеличение прочей кредиторской задолженности	541	730	12 678 382,31	217 362 687,22	1 205 689,87	231 247 759,40
уменьшение прочей кредиторской задолженности	542	830	13 050 644,09	217 226 977,89	1 163 019,40	231 440 641,38
Чистое изменение доходов будущих периодов	550	X	-14 860 120,00	29 825 587,84	-1 345,00	14 964 122,84
Чистое изменение резервов предстоящих расходов	560	X	-	3 643 286,15	-	3 643 286,15

Руководитель



Руководитель (уполномоченное лицо)


Централизованная бухгалтерия



(подпись)

Л.Г. Емелина

(расшифровка подписи)



(подпись)

Н.С. Вазюля

(расшифровка подписи)


МУНИЦИПАЛЬНОЕ КАЗЁННОЕ УЧРЕЖДЕНИЕ "УПРАВЛЕНИЕ УЧЁТА И ОТЧЁТНОСТИ"; 1068602144599; 8652012329; 860201001; 628416; ХАНТЫ-МАНСКИЙ АВТОНОМНЫЙ ОКРУГ - ЮГРА АО, Г СУРГУТ, УЛ ЛЕНИНГРАДСКАЯ, ДОМ 11

(наименование, ОГРН, ИНН, КПП, местонахождение)

Заместитель главного бухгалтера

Заместитель главного бухгалтера

(должность)



(подпись)

Н.Н. Сегодня

(расшифровка подписи)

_____ (телефон, e-mail)

31 января 2024 г.